

MARINER

NARVIK



# NARVIK



---

## L'ESSENZA

Narvik è una serie contemporanea progettata per decorare ed arredare la casa. Le sue colorazioni permettono di ottenere uno stile delicato e raffinato senza tralasciare le caratteristiche di resistenza e purezza del gres porcellanato. Creare un ambiente morbido, sofisticato ma funzionale è la prerogativa di Narvik, che si completa di discreti elementi metallici rendendo la tua idea di casa unica ed inconfondibile.

---



WHITE 60x60 | 30x60





TAUPE 60X60 | 30X60 | 30X30

“ La tua casa dovrebbe raccontare la storia di chi sei,  
ed essere una collezione di ciò che ami ”

Nate Berkus

---









GREY 60x120 | WHITE 60x60



Accenti metallici che si integrano facilmente in ogni contesto di arredo, diventano un must anche per la loro semplicità, adeguatezza ed eleganza.

# OUT DOOR

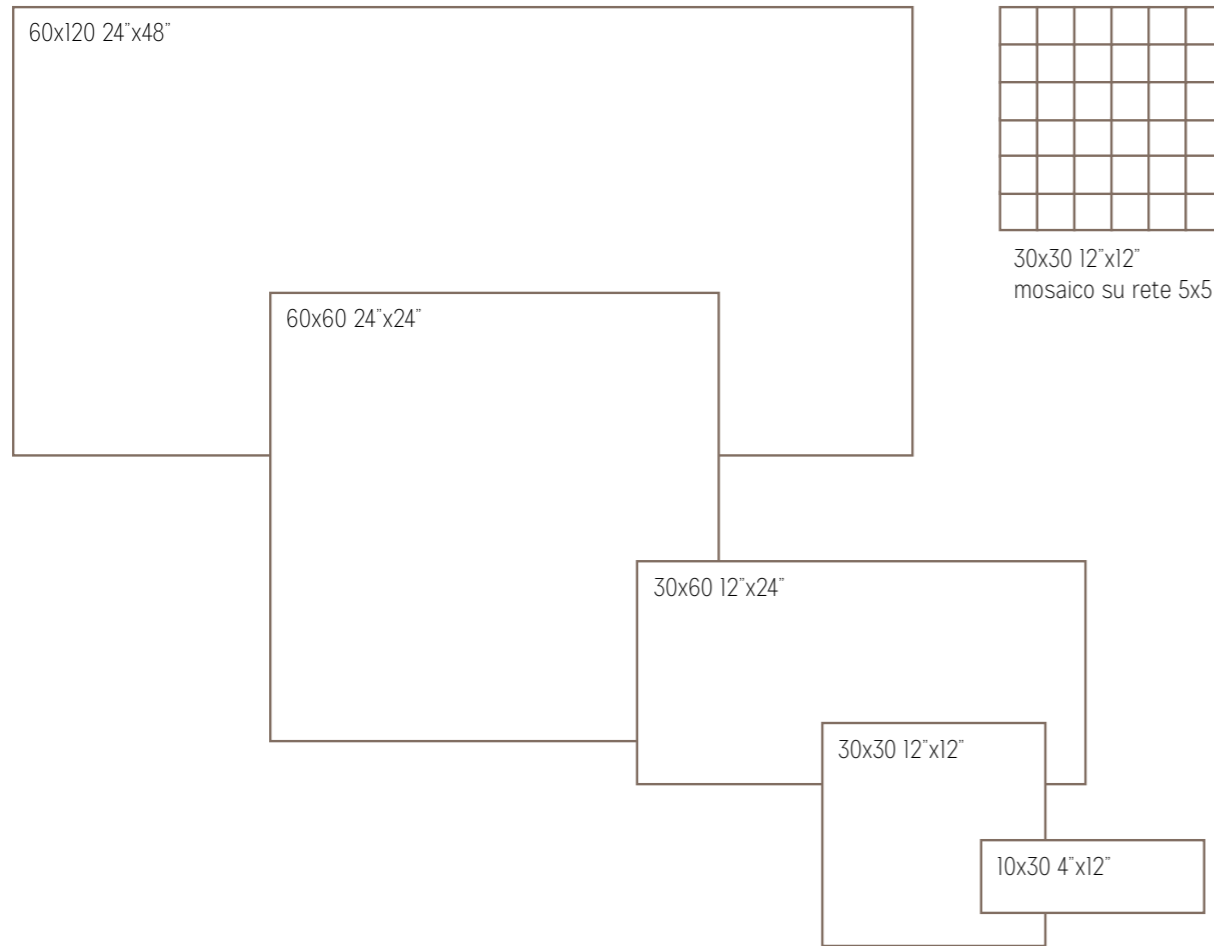
---



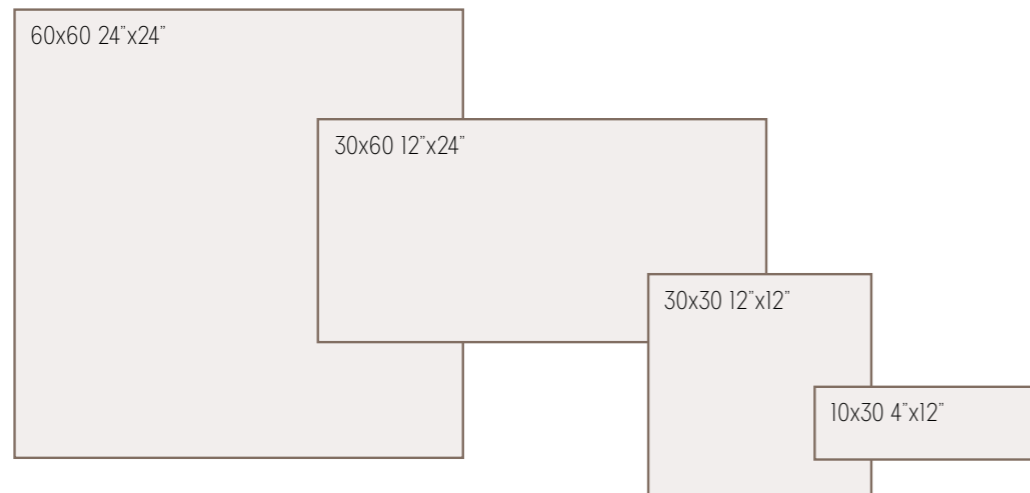
GREY 60x60 | 30x60 | 30x30

# FORMATI

INK-JET  
DIGITAL TECHNOLOGY  
V2



IN  
OUT



WHITE

GREY

TAUPE

## NARVIK

60x120 24"x48"

- NA120WH** White Rettificato 154
- NA120GY** Grey Rettificato 154
- NA120TA** Taupe Rettificato 154

60x60 24"x24"

- NA6060WH** White Rettificato 130
- NA6060GY** Grey Rettificato 130
- NA6060TA** Taupe Rettificato 130

30x60 12"x24"

- NA3060WH** White Rettificato 130
- NA3060GY** Grey Rettificato 130
- NA3060TA** Taupe Rettificato 130

30x30 12"x12"

- NA3030WH** White Rettificato 130
- NA3030GY** Grey Rettificato 130
- NA3030TA** Taupe Rettificato 130

10x30 4"x12"

- NA1030WH** White Rettificato 169
- NA1030GY** Grey Rettificato 169
- NA1030TA** Taupe Rettificato 169

60x60 24"x24"

- NA6060WHG** White GRIP 130
- NA6060GYG** Grey GRIP 130
- NA6060TAG** Taupe GRIP 130

30x60 12"x24"


- NA3060WHG** White GRIP 130
- NA3060GYG** Grey GRIP 130
- NA3060TAG** Taupe GRIP 130

30x30 12"x12"

- NA3030WHG** White GRIP 130
- NA3030GYG** Grey GRIP 130
- NA3030TAG** Taupe GRIP 130

10x30 4"x12"

- NA1030WHG** White GRIP 169
- NA1030GYG** Grey GRIP 169
- NA1030TAG** Taupe GRIP 169



## MOSAICO E DECORI

30x60 12"x24" (2 sogg)

- NADEC** Decoro Alluminio White 194
- NADEC** Decoro Alluminio Grey 194
- NADEC** Decoro Alluminio Taupe 194

0,3x1x60 0.1"x0.4"x24"

- NABACAR** Bacchetta Argento 30

30x30 12"x12"


- NAMOS** Mosaico su Rete 5x5 White 35
- NAMOS** Mosaico su Rete 5x5 Grey 35
- NAMOS** Mosaico su Rete 5x5 Taupe 35



## BATTISCOPIA

6x60 2.4"x24"

- NA60BAT** Battiscopa Digitale 41



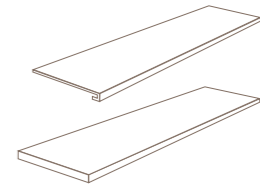
## GRADINI E ANGOLARI

20x120x3 8"x48"x1.2"

- NACOLI** Gradino Lineare Costa Retta 190

33x120x3 13"x48"x1.2"

- NACODS** Angolare Costa Retta DX/SX 195
- NACODX** Angolare Costa Retta DX 194
- NACOSX** Angolare Costa Retta SX 194



## ELEMENTO A ELLE

R11

60x60x5 24"x24"x2"

- EL60LIN** El. L Lineare Costa Retta 156

30x60x5 12"x24"x2"

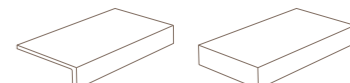
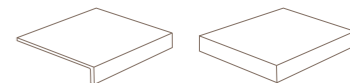
- EL30LIN** El. L Lineare Costa Retta 146

60x60x5 24"x24"x2"


- EL60ANG** El. L Angolare Costa Retta DX/SX 182

30x60x5 12"x24"x2"


- EL30ANGDX** El. L Angolare Costa Retta DX 181
- EL30ANGSX** El. L Angolare Costa Retta SX 181



# MODULI



**MODULO 1** 44,5% MQ 60x60 24"x24" | 44,5% MQ 30x60 12"x24" | 11% MQ 30x30 12"x12" - fuga 2 mm



**MODULO 2** 57% MQ 60x60 24"x24" | 29% MQ 30x60 12"x24" | 14% MQ 30x30 12"x12" - fuga 2 mm



**MODULO 3** 57% MQ 60x60 24"x24" | 29% MQ 30x60 12"x24" | 14% MQ 30x30 12"x12" - fuga 2 mm

	pcs/box	mq/box	kg/box	box/pallet	mq/pallet	kg/pallet	fascia prezzo price range
60x120 24"x48" Rettificato Rectified <b>R9</b>	2	1,44	30,56	36	51,84	1100,00	<b>154</b>
60x60 24"x24" Rettificato Rectified <b>R9 - R11</b>	3	1,08	22,50	40	43,20	900,00	<b>130</b>
30x60 12"x24" Rettificato Rectified <b>R9 - R11</b>	6	1,08	22,91	48	51,84	1100,00	<b>130</b>
30x30 12"x12" Rettificato Rectified <b>R9 - R11</b>	13	1,08	22,91	48	51,84	1100,00	<b>130</b>
10x30 4"x12" Rettificato Rectified <b>R9 - R11</b>	32	0,96	18,29	51	48,96	933,00	<b>169</b>
30x60 12"x24" Decoro Alluminio	6	1,08					<b>194</b> *
0,3x1x60 0,1"x0,4"x24" Bacchetta Argento	10						<b>30</b>
30x30 12"x12" Mosaico su Rete 5x5	11						<b>35</b> *
6x60 2,4"x24" Battiscopa Digitale	15						<b>41</b>
20x120x3 8"x48"x1,2" Gradino Lineare Costa Retta	2						<b>190</b>
33x120x3 13"x48"x1,2" Angolare Costa Retta DX/SX	2						<b>195</b>
33x120x3 13"x48"x1,2" Angolare Costa Retta DX	2						<b>194</b>
33x120x3 13"x48"x1,2" Angolare Costa Retta SX	2						<b>194</b>
60x60x5 24"x24"x2" El. L Lineare Costa Retta	2						<b>156</b>
60x60x5 24"x24"x2" El. L Angolare Costa Retta DX/SX	2						<b>182</b>
30x60x5 12"x24"x2" El. L Lineare Costa Retta	2						<b>146</b>
30x60x5 12"x24"x2" El. L Angolare Costa Retta DX	2						<b>181</b>
30x60x5 12"x24"x2" El. L Angolare Costa Retta SX	2						<b>181</b>

\* vendita tassativa a scatole complete | sale in full boxes only | vente à boîtes complete

# CARATTERISTICHE TECNICHE

## NORMA DI RIFERIMENTO SPECIFICATION REFERENCE EN 14411 APPENDICE G BLA GL

CARATTERISTICHE TECNICHE TECHNICAL FEATURES		NORMA STANDARD	VALORE PRESCRITTO VALUE REQUIRED	NARVIK	
DIMENSIONI - SIZE					
	LUNGHEZZA E LARGHEZZA - LENGTH AND WIDTH	EN ISO 10545/2	$\pm 0,6 \% \pm 2\text{mm}$	CONFORME COMPLY	
	SPESSORE - THICKNESS		$\pm 5 \% \pm 0,5\text{mm}$		
	RETTILINEITÀ DEGLI SPIGOLI - STRAIGHTNESS OF EDGES		$\pm 0,5 \% \pm 1,5\text{mm}$		
	ORTOGONALITÀ - WEDGING		$\pm 0,6 \% \pm 2\text{mm}$		
	PLANARITÀ - FLATNESS		$\pm 0,5 \% \pm 2\text{mm}$		
	QUALITÀ DELLA SUPERFICIE - SURFACE QUALITY		95 %		
	ASSORBIMENTO ACQUA IN % % WATER ABSORPTION	EN ISO 10545/3	$\leq 0,5 \%$	CONFORME COMPLY	
	RESISTENZA AGLI SBALZI TERMICI THERMAL SHOCKS RESISTANT	EN ISO 10545/9	NESSUNA ALTERAZIONE VISIBILE - NO VISIBLE ALTERATION / UNAFFECTED	CONFORME COMPLY	
	RESISTENZA AL GELO FROST/FREEZE RESISTANCE	EN ISO 10545/12	NESSUNA ALTERAZIONE VISIBILE - NO VISIBLE ALTERATION / UNAFFECTED	CONFORME COMPLY	
	RESISTENZA AGLI AGENTI CHIMICI A BASSA CONCENTRAZIONE CHEMICAL AGENTS RESISTANCE AT LOW CONCENTRATION	EN ISO 10545/13	VALORE DA DICHIARARE VALUE TO BE DECLARED	GLA	
	RESISTENZA AI PRODOTTI CHIMICI DI USO DOMESTICO E AGLI ADDITIVI PER PISCINA - RESISTANCE TO DOMESTIC CHEMICAL PRODUCTS AND ADDITIVES FOR SWIMMING POOLS	EN ISO 10545/13	MINIMO GB MINIMUM GB	GA	
				<b>NATURALE</b>	<b>GRIP</b>
	RESISTENZA ALLO SCIVOLAMENTO SLIP RESISTANCE (ANTI-SLIP)	DIN 51130	IN FUNZIONE DELL'AMBIENTE O DELLA ZONA DI LAVORO - BASING ON THE ENVIRONMENT OR ON THE WORKING AREA	R 9	R 11
		DIN 51097	IN FUNZIONE DELLE ZONE BAGNATE SOGGETTE A CALPESTIO A PIEDI SCALZI BASING ON THE WET-LOADED BAREFOOT AREAS	-	B (A+B+C)
		DCOF (ANSI A 137.1)	$\geq 0,42$	CONFORME COMPLY	CONFORME COMPLY
	RESISTENZA ALL'ABRASIONE ABRASION RESISTANCE	EN ISO 10545/7	VALORE DA DICHIARARE VALUE TO BE DECLARED	PEI 4	
	RESISTENZA AL CAVILLO GLAZE CRAZING RESISTANCE	EN ISO 10545/11	NESSUNA ALTERAZIONE VISIBILE - NO VISIBLE ALTERATION / UNAFFECTED	CONFORME COMPLY	
	RESISTENZA ALLA FLESSIONE (N/mm <sup>2</sup> ) FLEXURAL STRENGTH TEST (N/mm <sup>2</sup> )	EN ISO 10545/4	$\geq 35 \text{ N/mm}^2$	CONFORME COMPLY	
	SFORZO DI ROTTURA (N) BREAKING STRENGTH (N)		SPESSORE $\leq 7,5 \text{ mm}$ THICKNESS $\leq 7,5 \text{ mm}$	$\geq 700 \text{ N}$	CONFORME COMPLY
		SPESSORE $\geq 7,5 \text{ mm}$ THICKNESS $\geq 7,5 \text{ mm}$	$\geq 1300 \text{ N}$		
	RESISTENZA ALLE MACCHIE STAIN RESISTANCE	EN ISO 10545/14	$\geq \text{CLASSE } 3$	CONFORME COMPLY	
	GRADO DI VARIAZIONE CROMATICA AESTHETIC CLASSES	ANSI A137.1	V0 - V4	V2	

# NARVIK

---

