

# ENERGY

---

*the power of colour*



**ARIANA**  
CERAMICA ITALIANA



# ENERGY

---

*the power of colour*

**ARIANA**  
CERAMICA ITALIANA

# ENERGY

PASTA BIANCA DA RIVESTIMENTO

WHITE BODY WALL TILES

---

## SURFACES

SHABBY




SPATULA



## SIZES

---



30x120 / 12"x48"

---

▼  
9 mm  
▲

COLORS



MILK



CORAL



CREAM



PEACOCK



GREY



CURRY

# MIX & STYLE



I progetti ARIANA si sviluppano all'interno di una gamma di formati modulari rettificati mono-calibro, che permette di combinare fra loro diverse collezioni. A questo si aggiunge la sensibilità stilistica di Ariana, che ha selezionato nuances e colorazioni con cui costruire accostamenti di materie sempre nuovi e interessanti.

The ARIANA ceramic projects are part of a range of single-calibre rectified modular sizes that allow for coordinated use of different collections. Ariana has also exploited its stylistic sensibility to select the ideal colours and shades for these interesting new combinations of materials.

---

W O R N

C O N C R E A

M I N E R A L

F U T U R A

E S S E N T I A L

C R E A

C A N V A S

S H I N E

---



*energy shabby milk*



*energy spatula milk*



*concrea plain silver*



*essential oak*



*concrea imagine*



*energy shabby cream*



*shine sage*



*energy spatula milk*



*futura antracite*



*worn shadow*

# ENERGY







*wall: ENERGY shabby coral 30x120, shabby curry 30x120, shabby peacock 30x120*



*wall: ENERGY shabby coral 30x120, MINERAL graphite 60x120, matita alluminio bronzo 0,5x120.  
floor: MINERAL graphite 60x120*





*wall: ENERGY shabby coral 30x120. floor: MINERAL graphite 60x120*



*wall: ENERGY spatula cream 30x120, shabby coral 30x120, WORN copper 120x240.  
floor: ESSENTIAL oak 20x120*



wall: *ENERGY spatula cream 30x120, shabby cream 30x120, shabby coral 30x120, WORN copper 120x240.*  
floor: *ESSENTIAL oak 20x120*





*wall: ENERGY shabby cream 30x120, CREA wood beige 30x120, CANVAS arabesque beige 60x120.  
floor: ESSENTIAL beige 20x120*









*wall: ENERGY shabby cream 30x120, matita alluminio rame 0,5x120, SHINE sage 11x22,  
ENERGY shabby peacock 30x120. floor: MINERAL greige 60x60*

# ENERGY





wall: *ENERGY spatula milk 30x120, shabby peacock 30x120, matita alluminio black 0,5x120.*  
floor: *WORN shadow 60x60*





*wall: ENERGY shabby peacock 30x120, matita alluminio bronzo 0,5x120, WORN stone 120x240, stone 30x120, CREA stories mix 30x120. floor: ESSENTIAL grey 20x120, matita alluminio bronzo 0,5x120*



*wall: ENERGY shabby peacock 30x120, shabby grey 30x120, list. shabby peacock 5x120.  
floor: ESSENTIAL beige 20x120*





*wall: ENERGY spatula grey 30x120*



wall: *ENERGY brush 30x120, shabby grey 30x120. floor: MINERAL graphite 60x60*



# ENERGY






*wall: ENERGY shabby milk 30x120, shabby curry 30x120, list. shabby coral 5x120, dots 30x120.  
floor: ESSENTIAL almond 20x120*



*wall: ENERGY shabby curry 30x120, list. shabby coral 5x120*



*wall: ENERGY shabby milk 30x120, dots 30x120*



*wall: ENERGY shabby curry 30x120, shabby peacock 30x120, shabby milk 30x120.  
floor: WORN mud 60x60, 10x60*









*wall: ENERGY spatula milk 30x120, FUTURA antracite 120x120, antracite 60x120.  
floor: WORN shadow 10x60*




*wall: ENERGY shabby milk 30x120, spatula milk 30x120, CONCREA PLAIN silver 120x240, ESSENTIAL oak 20x120. floor: CONCREA imagine mix 60x60*




# ENERGY

PASTA BIANCA DA RIVESTIMENTO  
WHITE BODY WALL TILES


9 mm  
▼  
▲



0002794 Energy Shabby Milk  
30x120 Rett. F 65,00



0002795 Energy Shabby Grey  
30x120 Rett. F 65,00



0002796 Energy Shabby Cream  
30x120 Rett. F 65,00



0002797 Energy Shabby Peacock  
30x120 Rett. F 65,00



0002798 Energy Shabby Coral  
30x120 Rett. F 65,00



0002799 Energy Shabby Curry  
30x120 Rett. F 65,00



0003019 Energy List. Peacock  
5x120 Rett. Box Pz 4 PZ 10,00



0003020 Energy List. Coral  
5x120 Rett. Box Pz 4 PZ 10,00



0003021 Energy List. Curry  
5x120 Rett. Box Pz 4 PZ 10,00



\*\* 0003022 Energy List. Dots Mix  
5x120 Rett. Box Pz 4 PZ 10,00



0002806 Energy Spatula Milk  
30x120 Rett. F 77,00



0002807 Energy Spatula Grey  
30x120 Rett. F 77,00



0002808 Energy Spatula Cream  
30x120 Rett. F 77,00



\*\* 0002810 Energy Brush Grey/Cream  
30x120 Rett. F 77,00



\*\* 0002813 Energy Dots  
30x120 Rett. F 77,00



# ELEMENTI ABBINATI

## MATCHED ELEMENTS



0000394 Wood Beige  
30x120 Rett. F 65,00



0000395 List Wood Beige  
5x120 Rett. PZ 10,00



6121235 Alzata Gesso  
12,5x120 Rett. Box Pz 2 PZ 95,00



\* 6121260 Punto luce Gesso  
12,5x120 Rett. Box Pz 2 PZ 145,00



\* Articolo predisposto per il contenimento di una fonte luminosa a scomparsa, per un effetto di luce diffusa verso l'alto.

\* Item designed to contain a retractable light source, for an upward diffused light effect.

La non perfetta continuità di linee, rilievi o motivi grafici tra piastrelle adiacenti è naturale conseguenza del processo produttivo, pertanto non costituisce un vizio del prodotto.

Any variations in graphic designs or textures between adjacent tiles are a natural consequence of the manufacturing process and do not constitute a product defect.



0000184 Crea List. Colorful Cognac  
5x120 Box Pz 4 PZ 60,00



0000185 Crea List. Colorful Ochre  
5x120 Box Pz 4 PZ 60,00



0000186 Crea List. Colorful Sea  
5x120 Box Pz 4 PZ 60,00



\*\* 0000190 Crea Stories  
30x120 Rett. F 77,00

\*\* Articolo composto da soggetti grafici diversi  
Item made up of different graphic patterns

# ELEMENTI ABBINATI

## MATCHED ELEMENTS

0000086 Matita Alluminio  
0,5x120 Box Pz 4 **PZ 19,00**



0000087 Matita Alluminio White  
0,5x120 Box Pz 4 **PZ 33,00**



0000088 Matita Alluminio Black  
0,5x120 Box Pz 4 **PZ 33,00**

0000556 Matita Alluminio Rame  
0,5x120 Box Pz 4 **PZ 33,00**



0000557 Matita Alluminio Bronzo  
0,5x120 Box Pz 4 **PZ 33,00**

Articoli realizzati in alluminio per l'uso a parete, adatti a  
raccordare piastrelle di diverso spessore ( 9 mm / 7 mm )  
Aluminium strip for use between wall tiles of different thicknesses  
(9 mm / 7 mm)



0002847 Shine Caramel  
11x22 **F 77,00**



0002845 Shine Sage  
11x22 **F 77,00**



0002844 Shine Pearl  
11x22 **F 77,00**



0002846 Shine Turquoise  
11x22 **F 77,00**





### CARATTERISTICHE

Wall&Porcelain nasce come evoluzione della ceramica da rivestimento tradizionale e allo stesso tempo riprende qualità tipiche del gres porcellanato, pur senza averne i limiti. È possibile produrre in W&P lastre ceramiche rettificata di grande formato, fino a 60x120 cm (tecnicamente non realizzabili in bicottura o monoporosa), leggere, maneggevoli, sottili (7 mm) e perfettamente planari, più facili da posare, lavorare e tagliare rispetto al gres, pratiche come i rivestimenti classici, ma inalterabili nel tempo e senza difetti post posa. W&P, oltre ad unire qualità tecniche di prodotto e praticità d'uso, incontra il design e permette di realizzare proposte sempre nuove e diversificate, in linea con le ultime tendenze e facilmente coordinabili con i pavimenti in gamma. Ispirazioni che spaziano dai wallpaper, fino alle superfici strutturate e 3D, per utilizzi molto diversi, ideali per la progettazione di tutti gli ambienti interni.

### CHARACTERISTICS

Wall&Porcelain combines the qualities of conventional ceramic wall tiles with those of porcelain tiles while avoiding their respective limitations. W&P can be used to produce large-size rectified ceramic panels up to 60x120 cm in size (not technically possible for double-fired or monoporosa tiles). These panels are lightweight, thin (7 mm), easy to handle and perfectly flat. They are easier to install, work with and cut than porcelain and are just as practical as conventional wall tiles while also being supremely durable and free of post-installation defects. But along with technical qualities and practicality of use, W&P also attains a high level of design and can create ever new and diversified offerings that follow the latest trends and coordinate easily with the floor tiles in the range. The tiles draw inspiration from a range of sources including wallpapers and textured and 3D surfaces and are suitable for all interior applications.



#### GRANDE FORMATO, BASSO SPESSORE

La tecnologia Wall&Porcelain, a differenza della monoporosa tradizionale, permette di produrre lastre ceramiche rettificata monocoloro di grandi dimensioni e dallo spessore ridotto.

#### BIG SIZE, THIN THICKNESS

The technology Wall&Porcelain, unlike traditional mono-porous, allow to produce ceramic slabs rectified mono-caliber in big sizes and reduced thickness.



#### ELASTICITÀ

Wall&Porcelain garantisce una maggiore aderenza alle superfici mantenendo una perfetta planarità.

#### ELASTICITY

Wall&Porcelain ensures greater adherence to surfaces while maintaining a perfect flatness.



#### RESISTENZA

Le superfici risultano resistenti, come quelle del gres.

#### RESISTANCE

The surfaces are resistant, like porcelain stoneware ones.



#### LEGGEREZZA

Il peso ridotto, rispetto al gres tradizionale, rende il prodotto più maneggevole.

#### LIGHTWEIGHT

The light weight compared to traditional porcelain stoneware makes this product easy to handle.



#### PRATICITÀ

Wall&Porcelain è un materiale incredibilmente facile da tagliare e da lavorare.

#### PRACTICALITY

Wall&Porcelain is a material incredibly easy to cut and process.



#### AFFIDABILITÀ

È immune dal problema delle micro fessurazioni superficiali che possono presentarsi nel post posa (cavillo tardivo).

#### RELIABILITY

It is immune to the problem of superficial micro-cracks that may occur after the installation (after-laying crazing).



#### COMFORT

Offre un isolamento termico ed acustico superiore rispetto a quello del gres.

#### COMFORT

It offers greater thermal and acoustic insulation compared to porcelain stoneware.



#### INTELLIGENTE

È realizzato con lo speciale impasto ECO-BODY, contenente il 40% di materie prime recuperate da altre lavorazioni industriali.

#### INTELLIGENCE

It is produced with the special ECO-BODY mix that contains 40% of raw material recovered from other industrial processes.



#### ECO-SOSTENIBILE

È rettificato a secco, con un minor consumo di energia e un totale recupero degli scarti di lavorazione.

#### ECO-SUSTAINABILITY

A dry straight edge cutting system is used with reduced energy consumption and total recovery of processing waste.

indicatore di flessibilità flexibility index	DEFLESSIONE MASSIMA SOTTO CARICO DI 200 N RELATIVAMENTE AL LATO 1200 mm MAXIMUM DEFLECTION UNDER LOAD OF 200 N, RELATED TO 1200 mm LENGTH	> 20 mm
---	--	---------

## IMBALLI. PACKAGING.

F.to nominale Nominal size	F.to reale (mm) Work size (mm)	Spessore Thickness	Pz/Imballo Pcs/Packing	Mq/Scatola Sqm/Box	Kg/Scatola Kg/Box	Scatole/Imballo Box/Packing	Mq totali Sqm total	Kg/Imballo Kg/Packing	Kg totali Kg total
30x120 / 12"x48"	297x1194	9 mm	4	1,44	26,20	18	25,92	-	487

L'unità minima di vendita per tutti gli articoli (fondi, decori e pezzi speciali) è la scatola completa.

The minimum sales quantity for all items (plain tiles, decorations and special trims) is one full box.

I dati relativi agli imballi sono aggiornati al momento della stampa del catalogo e pertanto possono subire variazioni nel corso del tempo.

Data referring to packaging have been update at time of printing; the actual data may be slightly different.

Pezzi speciali e decori per effetto delle lavorazioni, possono presentare variazioni di tonalità.

Due to working process special trims and decors, may show variation in tonality.

## CARATTERISTICHE TECNICHE. TECHNICAL CHARACTERISTICS.

CLASSIFICAZIONE SECONDO NORME UNI EN 14411 (ISO 13006) - ALLEGATO G - Gruppo Bilb  
CLASSIFICATION IN ACCORDANCE WITH UNI EN 14411 (ISO 13006) - ANNEX G - Group Bilb

PROPRIETÀ FISICO - CHIMICHE PHYSICAL - CHEMICAL PROPERTIES	NORMA NORM	VALORE PRESCRITTO DALLE NORME VALUE PRESCRIBED FROM THE NORMS	PASTA BIANCA DA RIVESTIMENTO W&P W&P WHITE BODY WALL TILES VALORE ARIANA ARIANA VALUE CLASSIFICAZIONE SECONDO NORME EN 14411 (ISO 13006) - Gruppo Bilb CLASSIFICATION IN ACCORDANCE WITH EN 14411 (ISO 13006) - Group Bilb	PASTA BIANCA DA RIVESTIMENTO WHITE BODY WALL TILES VALORE PRESCRITTO DALLE NORME VALUE PRESCRIBED FROM THE NORMS CLASSIFICAZIONE SECONDO NORME EN 14411 (ISO 13006) - Gruppo Bilb CLASSIFICATION IN ACCORDANCE WITH EN 14411 (ISO 13006) - Group Bilb
LUNGHE LARGH. DIMENSIONE MEDIA DI OGNI PIASTRELLA LENGTH AND WIDTH OF THE AVERAGE-SIZES TILES	UNI EN ISO 10545/2	$l \leq 12 \text{ cm}: \pm 0,5\%$ $l > 12 \text{ cm}: \pm 0,3\%$	solo Rettificato only Rectified	CONFORME ACCORDING
SPESSORE THICKNESS	UNI EN ISO 10545/2	$\pm 10\%$	$\pm 5,0\%$	CONFORME ACCORDING
RETTILINEARITÀ SPIGOLI WARPAGES OF EDGES	UNI EN ISO 10545/2	$\pm 0,3\%$	$\pm 0,3\%$	CONFORME ACCORDING
ORTOGONALITÀ WEDGING	UNI EN ISO 10545/2	$\pm 0,5\%$	$\pm 0,5\%$	CONFORME ACCORDING
PLANARITÀ FLATNESS	UNI EN ISO 10545/2	+ 0,5% - 0,3%	$\pm 0,3\%$	CONFORME ACCORDING
ASSORBIMENTO D'ACQUA WATER ABSORPTION	UNI EN ISO 10545/3	$> 10\%$	$E \leq 6\%$	CONFORME ACCORDING
RESISTENZA ALLA FLESSIONE BENDING STRENGTH	UNI EN ISO 10545/4	per spessore $\geq 7,5 \text{ mm} > 15 \text{ N/mm}^2$ per spessore $< 7,5 \text{ mm} > 12 \text{ N/mm}^2$	$\geq 30 \text{ N/mm}^2$	CONFORME ACCORDING
FORZA DI ROTTURA BREAKING STRENGT	UNI EN ISO 10545/4	-	$> 700 \text{ N}$	-
RESISTENZA AGLI SBALZI TERMICI THERMAL SHOCK RESISTANCE	UNI EN ISO 10545/9	RICHIESTA REQUIRED	RICHIESTA REQUIRED	RESISTE RESISTS
RESISTENZA AL GELO FROST RESISTANCE	UNI EN ISO 10545/12	RICHIESTA REQUIRED	NON RICHIESTA NOT REQUIRED	-
RESISTENZA ALLE MACCHIE RESISTANCE TO STAINING	UNI EN ISO 10545/14	CLASSE 3 MINIMO CLASS 3 MINIMUM	$GL \geq \text{MINIMO CLASSE 3}$	CLASSE 4 MIN CLASS 4 MIN
DILATAZIONE DELL'UMIDITÀ MOISTURE EXPANSION	UNI EN ISO 10545-10	-	$\leq 0,1 \text{ (mm/m)}$	-

### Ceramica Ariana

Brand of ABK Group Industrie Ceramiche s.p.a.  
S.S. 569 di Vignola n° 226, 41014 Solignano di Castelvetro (MO) - Italy  
Tel +39 059 9752021 - Fax +39 059 9752230  
www.ariana.it - #arianaceramiche



18.1  
La riproduzione dei colori è approssimativa.  
Colour reproduction approximate.





**ARIANA**  
CERAMICA ITALIANA