



SUPREME  
TREASURE

FLAVIKER

WHITE & MORE

SUPREME  
TREASURE

**FLAVIKER**



L'eleganza dei marmi bianchi e il lusso di pietre e metalli preziosi si fondono per dare vita a SUPREME TREASURE. Sofisticata varietà, tendenzialmente di colore bianco, ma caratterizzate da diversi tipi di venatura e ricercati accenti di colore.


The SUPREME TREASURE collection combines the elegance of white marble with the opulence of precious stones and metals. Sophisticated, prevalently white varieties with different types of veining and stylish colour accents.

SUPREME  
TREASURE

Sei sono le varianti che compongono  
la gamma SUPREME TREASURE.

CALACATTA EMERALD è caratterizzato da molteplici  
striature in diversi toni di verde. CRISTALLO AMBER  
è un quarzo prezioso con accenti di colore caldo.  
GREYLAC PLATINUM ha vene color antracite dal  
tratto sottile e deciso. CORCHIA GOLD è una  
varietà di arabescato con particolari quasi dorati.  
LUMINOUS EVEROSE è un bianco polveroso  
attraversato da venature che richiamano l'oro rosa.  
LASA SAPPHIRE è un elegante bianco venato  
interrotto da sfumature azzurre.

The SUPREME TREASURE collection comes in six versions.  
CALACATTA EMERALD features numerous streaks  
in various shades of green. CRISTALLO AMBER  
is a splendid quartz with warm colour accents.  
GREYLAC PLATINUM has subtle but clearly defined  
anthracite coloured veins. CORCHIA GOLD is an  
arabesque variety with almost golden details.  
LUMINOUS EVEROSE has a dusty white surface  
criss-crossed by pink gold veins.  
LASA SAPPHIRE stands out for its elegantly veined  
white surface interspersed with bluish hues.



Σ 6 mm

Σ 9 mm

120x280

120x120

40x120

60x120

## MULTIPLE SENSATION

Con le collezioni FLAVIKER è possibile personalizzare ogni ambiente, partendo dalle diverse sensazioni materiche offerte dalla gamma. Marmo, pietra, metallo, cemento e legno si combinano sapientemente tra loro per dare vita a situazioni uniche e originali.

The different material effects available in the FLAVIKER range make these collections ideal for customising any space. Marble, stone, metal, concrete and wood are skilfully combined to create unique and original situations.



CALACATTA EMERALD  
HYPER GREY



CORCHIA GOLD  
REBEL BRONZE



GREYLAC PLATINUM  
SUPREME EVO CLASSIC MARQUINIA



LUMINOUS EVEROSE  
REBEL LEAD



LASA SAPPHIRE  
BLUE SAVOY BLUE



CRISTALLO AMBER  
SUPREME EVO NOIR LAURENT



SUPREME  
TREASURE CALACATTA EMERALD



FLAVIKER  
resort

WALL: HYPER GREY NAT. 120x280  
RECEPTION: REBEL BRASS NAT. 120x120, HYPER TAUPE NAT. 120x280  
FLOOR: CALACATTA EMERALD NAT. 120x120





WALL: HYPER GREY NAT. 120x280

FLOOR: CALACATTA EMERALD NAT. 120x120





WALL: CALACATTA EMERALD LUX 60x120  
MATERIA - WASHBASIN TOP: NORDIK WOOD GOLD 6MM  
bathdesign - WASHBASIN: CALACATTA EMERALD LUX  
FLOOR: NORDIK WOOD GOLD 20x120



FLOOR: CALACATTA EMERALD LUX 60x120



WALL: CALACATTA EMERALD SOFT 120x280, REBEL EMERALD NAT 120x280

FURNITURE: REBEL BRONZE

FLOOR: REBEL EMERALD NAT 60x120



SUPREME  
TREASURE CORCHIA GOLD



MATERIA - KITCHEN AND TABLE: CORCHIA GOLD SOFT 12/20MM  
FLOOR: CORCHIA GOLD NAT. 120x120, RE\_TOUR MUD NAT. 120x120



MATERIA - KITCHEN: CORCHIA GOLD SOFT 12/20MM  
FLOOR: CORCHIA GOLD NAT. 120x120, RE TOUR MUD NAT. 120x120



WALL: CORCHIA GOLD LUX 120x280  
bathdesign - WASHBASIN: MATERIA CORCHIA GOLD LUX 12MM  
FLOOR: CORCHIA GOLD LUX 60x120



WALL: CORCHIA GOLD LUX 120x280, OBLIQUE LUX 25x120,  
REBEL BRONZE NAT. 120x280, OBLIQUE NAT. 25x120  
FLOOR: REBEL BRONZE NAT. 60x120

SUPREME  
TREASURE GREYLAC PLATINUM





WALL: COZY HAVANA 20x120

MATERIAL - COUNTER BAR AND TABLES: REBEL BRONZE 12MM

FLOOR: GREYLAC PLATINUM LUX 120x120





MATERIA - TABLES: REBEL BRONZE 12MM  
FLOOR: GREYLAC PLATINUM LUX 120x120



WALL: GREYLAC PLATINUM NAT 60x120,  
REBEL BRASS 60x120, MOSAICO TRIS HOT 30x30  
FLOOR: GREYLAC PLATINUM NAT 60x120



WALL: GREYLAC PLATINUM SOFT 120x280,  
SUPREME EVO CLASSIC MARQUINIA SOFT 120x280  
FLOOR: GREYLAC PLATINUM NAT 60x120  
DESK: CHROME BLACK SOFT 120x280



WALL: GREYLAC PLATINUM SOFT 120x280  
FLOOR: GREYLAC PLATINUM NAT 60x120



WALL: GREYLAC PLATINUM LUX 60x120, CHROME BLACK SOFT 120x280  
MATITA ALLUMINIO RAME SCURO  
bathdesign - WASHBASIN AND LITTLE TABLE: MATERIA GREYLAC PLATINUM LUX 12MM  
FLOOR: SUPREME EVO CLASSIC MARQUINIA LUX 60x120

SUPREME  
TREASURE LUMINOUS EVEROSE






FLAVIKER  
gift

WALL: LUMINOUS EVEROSE CP4 LUX 480x280, REBEL LEAD 120x280  
DESK: LUMINOUS EVEROSE LUX 120x280, REBEL LEAD 120x280  
FLOOR: LUMINOUS EVEROSE LUX 120x120



WALL: REBEL LEAD 120x280  
 FLOOR: LUMINOUS EVEROSE LUX 120x120



WALL: LUMINOUS EVEROSE NAT 60x120, NORDIK WOOD BEIGE 10x60  
 MATITA ALLUMINIO TERRACOTTA  
 bathdesign - WASHBASIN TOP: LUMINOUS EVEROSE SOFT 120x280  
 FLOOR: NORDIK WOOD BEIGE 20x120



SUPREME  
TREASURE LASA SAPPHIRE



FLOOR: LASA SAPPHIRE LUX 60x120





FLOOR: LASA SAPPHIRE LUX 60x120



WALL: LASA SAPPHIRE OBLIQUE LUX 25x120,  
REBEL NIGHT OBLIQUE 25x120  
FLOOR: LASA SAPPHIRE LUX 60x120



WALL: LASA SAPPHIRE NAT. 60x120, BLUE SAVOY GRAPHITE 60x120  
MATERIA. - TOP: LASA SAPPHIRE SOFT 20 MM  
FLOOR: BLUE SAVOY GRAPHITE 60x120



WALL: LASA SAPPHIRE SOFT 120x280  
MATERIA. - TOP AND TABLE: LASA SAPPHIRE SOFT 12/20 MM  
FLOOR: BLUE SAVOY BLUE 60x120



SUPREME  
TREASURE CRISTALLO AMBER



MATERIA. - TABLES: CORCHIA GOLD SOFT 20MM  
FLOOR: CRISTALLO AMBER NAT. 120x120





WALL: CRISTALLO AMBER LUX 120x280, OBLIQUE LUX 25x120, MOSAICO TWIST LUX 30x30,  
SUPREME EVO NOIR LAURENT LUX 120x280  
FLOOR: CRISTALLO AMBER LUX 60x120



WALL: CRISTALLO AMBER LUX 120x280,  
MOSAICO TWIST LUX 30x30  
FLOOR: CRISTALLO AMBER NAT. 60x120



WALL: CRISTALLO AMBER LUX 40x120  
MATITA ALLUMINIO ARDESIA  
FLOOR: NORDIK WOOD BROWN 20x120

SUPREME  
TREASURE




CALACATTA EMERALD    CORCHIA GOLD    GREYLAC PLATINUM    LUMINOUS EVEROSE    LASA SAPPHIRE    CRISTALLO AMBER

			CALACATTA EMERALD	CORCHIA GOLD	GREYLAC PLATINUM	LUMINOUS EVEROSE	LASA SAPPHIRE	CRISTALLO AMBER
Σ 6 mm	120x280 48"x112"	LUX	•	•	•	•	•	•
	120x280 48"x112"	SOFT	•	•	•	•	•	•
	40x120 16"x48"	LUX	•	•	•	•	•	•
Σ 9 mm	120x120 48"x48"	LUX	•	•	•	•	•	•
	120x120 48"x48"	NAT	•	•	•	•	•	•
	60x120 24"x48"	LUX	•	•	•	•	•	•
	60x120 24"x48"	NAT	•	•	•	•	•	•

CALACATTA EMERALD



CP3 ENDLESS MATCH



120x280

6 mm	360x280	CP3 ENDLESS LUX RETT.	0009006
	360x280	CP3 ENDLESS SOFT RETT.	0009010

Ripresa grafica tra le diverse lastre contenuta entro una tolleranza di 3 cm.  
Composizione a 3 lastre non vendibili singolarmente.


Graphic clearance among the different slabs ranging within 3 cm.  
3 Composition slabs not sold separately.

6 mm	120x280	LUX RETT.	0008836
	120x280	SOFT RETT.	0009001
	40x120	LUX RETT.	0008989
9 mm	120x120	LUX RETT.	0009021
	120x120	NAT RETT.	0009063
	60x120	LUX RETT.	0009027
	60x120	NAT RETT.	0009069

CORCHIA GOLD



CP3 ENDLESS MATCH



120x280			
6 mm	360x280	CP3 ENDLESS LUX RETT.	0009004
	360x280	CP3 ENDLESS SOFT RETT.	0009008

Ripresa grafica tra le diverse lastre contenuta entro una tolleranza di 3 cm.  
Composizione a 3 lastre non vendibili singolarmente.

Graphic clearance among the different slabs ranging within 3 cm.  
3 Composition slabs not sold separately.

6 mm	120x280	LUX RETT.	0008833
	120x280	SOFT RETT.	0008998
	40x120	LUX RETT.	0008986
9 mm	120x120	LUX RETT.	0009018
	120x120	NAT RETT.	0009060
	60x120	LUX RETT.	0009024
	60x120	NAT RETT.	0009066

Disponibile anche		MATERIA	
Available also			
12 mm	163,5x323	LUX	0009215
12 mm	163,5x323	SOFT	0009218
20 mm	163,5x323	SOFT	0009221

GREYLAC PLATINUM



CP3 ENDLESS MATCH



120x280			
6 mm	360x280	CP3 ENDLESS LUX RETT.	0009003
	360x280	CP3 ENDLESS SOFT RETT.	0009007

Ripresa grafica tra le diverse lastre contenuta entro una tolleranza di 3 cm.  
Composizione a 3 lastre non vendibili singolarmente.

Graphic clearance among the different slabs ranging within 3 cm.  
3 Composition slabs not sold separately.

6 mm	120x280	LUX RETT.	0008832
	120x280	SOFT RETT.	0008997
	40x120	LUX RETT.	0008985
9 mm	120x120	LUX RETT.	0009017
	120x120	NAT RETT.	0009059
	60x120	LUX RETT.	0009023
	60x120	NAT RETT.	0009065

Disponibile anche		MATERIA	
Available also			
12 mm	163,5x323	LUX	0009214
12 mm	163,5x323	SOFT	0009217
20 mm	163,5x323	SOFT	0009220



LUMINOUS EVEROSE



120x280			
6 mm	480x280	CP4 ENDLESS LUX RETT.	0009005
	480x280	CP4 ENDLESS SOFT RETT.	0009009

Ripresa grafica tra le diverse lastre contenuta entro una tolleranza di 3 cm.  
Composizione a 4 lastre non vendibili singolarmente.

Graphic clearance among the different slabs ranging within 3 cm.  
4 Composition slabs not sold separately.

6 mm	120x280	LUX RETT.	0008834
	120x280	SOFT RETT.	0008999
	40x120	LUX RETT.	0008987
9 mm	120x120	LUX RETT.	0009019
	120x120	NAT RETT.	0009061
	60x120	LUX RETT.	0009025
	60x120	NAT RETT.	0009067

CP4 ENDLESS MATCH

LASA SAPPHIRE



6 mm	120x280	LUX RETT.	0008835
	120x280	SOFT RETT.	0009000
	40x120	LUX RETT.	0008988
9 mm	120x120	LUX RETT.	0009020
	120x120	NAT RETT.	0009062
	60x120	LUX RETT.	0009026
	60x120	NAT RETT.	0009068

Disponibile anche		MATERIA.	
Available also			
12 mm	163,5x323	LUX	0009276
12 mm	163,5x323	SOFT	0009277
20 mm	163,5x323	SOFT	0009278

CRISTALLO AMBER





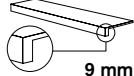
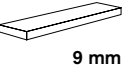
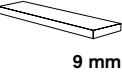


6 mm	120x280	LUX RETT.	<b>0008837</b>
	120x280	SOFT RETT.	<b>0009002</b>
	40x120	LUX RETT.	<b>0008990</b>
9 mm	120x120	LUX RETT.	<b>0009022</b>
	120x120	NAT RETT.	<b>0009064</b>
	60x120	LUX RETT.	<b>0009028</b>
	60x120	NAT RETT.	<b>0009070</b>

Disponibile anche Available also		MATERIA.	
12 mm	163,5x323	LUX	<b>0009216</b>
12 mm	163,5x323	SOFT	<b>0009219</b>
20 mm	163,5x323	SOFT	<b>0009222</b>



CALACATTA EMERALD    CORCHIA GOLD    GREYLAC PLATINUM    LUMINOUS EVEROSE    LASA SAPPHIRE    CRISTALLO AMBER

 9 mm	Oblique 25x120 2 = 0,46 MQ	LUX RETT.	<b>0008884</b>	<b>0008881</b>	<b>0008880</b>	<b>0008882</b>	<b>0008883</b>	<b>0008885</b>
	 9 mm	Mosaico Twist 30x30 4	LUX RETT.	<b>0008896</b>	<b>0008893</b>	<b>0008892</b>	<b>0008894</b>	<b>0008895</b>
 9 mm	Mosaico Sticks 30x30 4	NAT / LUX RETT.	<b>0008902</b>	<b>0008899</b>	<b>0008898</b>	<b>0008900</b>	<b>0008901</b>	<b>0008903</b>
	 9 mm	Battiscopa 5,5x120 6	LUX RETT.	<b>0009033</b>	<b>0009030</b>	<b>0009029</b>	<b>0009031</b>	<b>0009032</b>
 9 mm		Gradone Plus 32x120x4,5x2 1	LUX RETT.	<b>0009039</b>	<b>0009036</b>	<b>0009035</b>	<b>0009037</b>	<b>0009038</b>
	 9 mm	Angolare Plus SX 32x120x4,5x2 1	LUX RETT.	<b>0009045</b>	<b>0009042</b>	<b>0009041</b>	<b>0009043</b>	<b>0009044</b>
 9 mm		Angolare Plus DX 32x120x4,5x2 1	LUX RETT.	<b>0009051</b>	<b>0009048</b>	<b>0009047</b>	<b>0009049</b>	<b>0009050</b>
			NAT RETT.	<b>0009093</b>	<b>0009090</b>	<b>0009089</b>	<b>0009091</b>	<b>0009092</b>



WALL: CALACATTA EMERALD LUX 60x120,  
MOSAICO STICKS NAT/LUX 30x30  
MATITA ALLUMINIO ORO

## MATITE ALLUMINIO - ALUMINIUM STRIP

Articoli realizzati in alluminio anodizzato per l'uso a parete, adatti a raccordare piastrelle di diverso spessore (9/7/6 mm).  
Anodized Aluminium strips for use between wall tiles of different thicknesses (9/7/6 mm).



CALACATTA EMERALD NAT. 60x120  
RE\_TOUR MUD 60x120  
MATITA ALLUMINIO VERDE

LASA SAPPHIRE NAT. 60x120  
MATITA ALLUMINIO BLU

## CARATTERISTICHE TECNICHE TECHNICAL CHARACTERISTICS

GRES PORCELLANATO TUTTA MASSA  
FULL BODY PORCELAIN

SUPERFICIE NATURALE CLASSIFICAZIONE SECONDO NORME UNI EN 14411 (ISO 13006) ALLEGATO G-Gruppo UGL  
NATURAL SURFACE CLASSIFICATION IN ACCORDANCE WITH UNI EN 14411 (ISO 13006) ANNEX G-Group UGL

SUPERFICIE LUX CLASSIFICAZIONE SECONDO NORME UNI EN 14411 (ISO 13006) ALLEGATO G-Gruppo GL  
LUX SURFACE CLASSIFICATION IN ACCORDANCE WITH UNI EN 14411 (ISO 13006) ANNEX G-Group GL

PROPRIETÀ FISICO-CHIMICHE PHYSICAL-CHEMICAL PROPERTIES	NORMA NORM	VALORE PRESCRITTO DALLE NORME VALUE PRESCRIBED FROM THE NORMS	SUPERFICIE NATURALE NATURAL SURFACE
LUNGHEZZA E LARGHEZZA DIMENSIONE MEDIA DI OGNI PIASTRELLA LENGTH AND WIDTH OF THE AVERAGE-SIZES TILE	UNI EN ISO 10545/2	± 0,5%	CONFORME ACCORDING
SPESSORE THICKNESS	UNI EN ISO 10545/2	± 5%	CONFORME ACCORDING
RETTILINEARITÀ SPIGOLI WARPAGES OF EDGES	UNI EN ISO 10545/2	± 0,5%	CONFORME ACCORDING
ORTOGONALITÀ WEDGING	UNI EN ISO 10545/2	± 0,6%	CONFORME ACCORDING
PLANARITÀ FLATNESS	UNI EN ISO 10545/2	± 0,5%	CONFORME ACCORDING
ASSORBIMENTO D'ACQUA WATER ABSORPTION	UNI EN ISO 10545/3	E ≤ 0,5%	CONFORME ACCORDING
RESISTENZA ALLA FLESSIONE BENDING STRENGTH	UNI EN ISO 10545/4	≥ 35 N/mm <sup>2</sup>	CONFORME ACCORDING
FORZA DI ROTTURA BREAKING STRENGTH	UNI EN ISO 10545/4	≥ 1300 N	CONFORME ACCORDING
RESISTENZA ALL'ABRASIONE PROFONDA DELLE PIASTRELLE NON SMALTATE RESISTANCE TO DEEP ABRASION OF UNGLAZED TILES	ISO 10545-6	< 175 mm <sup>3</sup>	CONFORME ACCORDING
RESISTENZA AGLI SBALZI TERMICI THERMAL SHOCK RESISTANCE	UNI EN ISO 10545/9	RICHIESTA REQUIRED	RESISTE RESISTS
RESISTENZA AL GELO FROST RESISTANCE	UNI EN ISO 10545/12	RICHIESTA REQUIRED	INGELIVO FROST PROOF
RESISTENZA ALL'ATTACCO CHIMICO CHEMICAL RESISTANCE	UNI EN ISO 10545/13	MIN UB	CONFORME ACCORDING
RESISTENZA ALLE MACCHIE RESISTANCE TO STAINING	UNI EN ISO 10545/14	UGL : VALORE DA DICHIARARE UGL : VALUE TO DECLARE	-
RESISTENZA ALLO SCIVOLAMENTO SLIP RESISTANCE	B.C.R.A. C.A.	μ 0,19 SCIVOLOSITÀ PERICOLOSA - DANGEROUSLY SLIPPERY 0,20 < μ < 0,39 SCIVOLOSITÀ ECCESSIVA - EXCESSIVELY SLIPPERY 0,40 < μ < 0,74 ATTRITO SODDISFACENTE - SATISFACTORY GRIP μ 0,75 ATTRITO ECCELLENTE - EXCELLENT GRIP	>0,40 >0,40
	B.C.R.A. G.B.		
	ASTM C 1028 (S.C.O.F.)	SLIP RESISTANT (> 0,60)	>0,60 DRY >0,60 WET
	DIN 51130	IN FUNZIONE DELL'AMBIENTE O DELLA ZONA DI LAVORO BASING ON THE ENVIRONMENT OR THE WORKING AREA	R10
	DIN 51097	-	A+B
	ANSI A 137-1:2012 (D.C.O.F.)	> 0,42	>0,42

VARIAZIONE CROMATICA SHADE VARIATION	V2	aspetto uniforme uniform appearance V1	lieve variazione slight variation V2	moderata variazione moderate variation V3	forte variazione substantial variation V4
---	----	---	---	--	--

## IMBALLI / PACKAGING

F.to nominale Nominal size	Finitura Finish	Spessore Thickness	F.to reale (mm) Work size	Imballo Packing	Pz/Scat. Pcs/Box	Mq/Scat. Sqm/Box	Kg/Scat. Kg/Box	Scat./Imb. Box/Packing	Pz Totali Pcs Total	Mq Totali Sqm Total	Kg/Imballo Kg/Packing	Kg Totali Kg Total
120x280 48"x112"	RETT.	6	1194x2800	Cassa Crate	-	-	-	-	20	67,2	95	1.103
				Cavalletto Rack pallet	-	-	-	-	36	121	120	1.935
				Cavalletto container Container Rack pallet	-	-	-	-	36	121	140	1.955
40x120 16"x48"	RETT.	6	397,62x1194	Pallet	4	1,92	28,80	24	96	46,08	20	712
120x120 48"x48"	RETT.	9	1194x1194	Pallet con sponde Pallet with sides	2	2,88	57,60	18	36	51,84	40	1.077
60x120 24"x48"	RETT.	9	596x1194	Pallet	2	1,44	28,80	30	60	43,20	20	884

I dati riferiti ai contenuti per scatole ed ai pesi degli imballi sono aggiornate al momento della stampa del catalogo.  
The data referred to the content per box and to the packing weight are update at the catalogue printing time.

**Le caratteristiche di superficie e le tonalità dei prodotti ceramici illustrati in questo catalogo sono da ritenersi puramente indicative.**  
**Optical features and color shades of ceramic materials illustrated in this catalogue are to be regarded as mere indications.**

215

### FLAVIKER

BRAND OF ABK GROUP INDUSTRIE CERAMICHE S.P.A.

S.S. 569 per Vignola, 226

41014 Solignano di Castelvetro (Mo) Italy

T +39 (0) 59 9752011

F +39 (0) 59 9752010

[flavikerpisa.it](http://flavikerpisa.it)

#flaviker



**FLAVIKER**